

Статистические данные по результатам обработки бланков участников итогового собеседования по русскому языку за дату проведения 12.02.2020.

По результатам обработки бланков итогового собеседования по русскому языку в автономном учреждении дополнительного профессионального образования Ханты – Мансийского автономного округа – Югры «Институт развития образования» - организации, осуществляющей функции регионального центра обработки информации (далее-РЦОИ) на дату 26.02.2020 сформированы статистические данные по муниципальным органам, осуществляющим управление в сфере образования (далее-МОУО), государственным образовательным организациям, подведомственных Департаменту образования и молодежной политики Ханты-Мансийского автономного округа - Югры (далее-Департамент), иных исполнительных органов государственной власти (далее- ОИВ).

В таблице 1 представлены количественные показатели по результатам участия обучающихся 9-х классов в итоговом собеседовании (чел.) по русскому языку 12.02.2020, в разрезе по МОУО, Департаменту, ОИВ, с учетом планового и фактического участия обучающихся, в том числе получивших по результатам участия «зачет», «незачет».

Таблица 1

МОУО/ ОО, подведомственные ДОиМП ХМАО-Югры	Всего зарегистриро вано участников на итоговое собеседовани е по русскому языку 12.02.2020	Количество участников, фактически принявших участие в итоговом собеседовании по русскому языку 12.02.2020	Обучающийся общеобразовательной организации текущего года		
			Зачет	Незачет	Досрочно завершившие собеседование
Комитет по образованию администрации Белоярского района	376	374	374	0	0
Департамент образования и молодежной политики администрации города Пыть-Ях	502	500	491	9	0
Комитет образования и науки Администрации города Нягани	730	714	714	0	0
Управление образования Администрации города Когалыма	701	700	694	6	0
Департамент образования администрации города Нижневартовска	2960	2930	2903	27	0
Департамент образования и молодежной политики администрации города Ланпепас	467	467	455	12	0

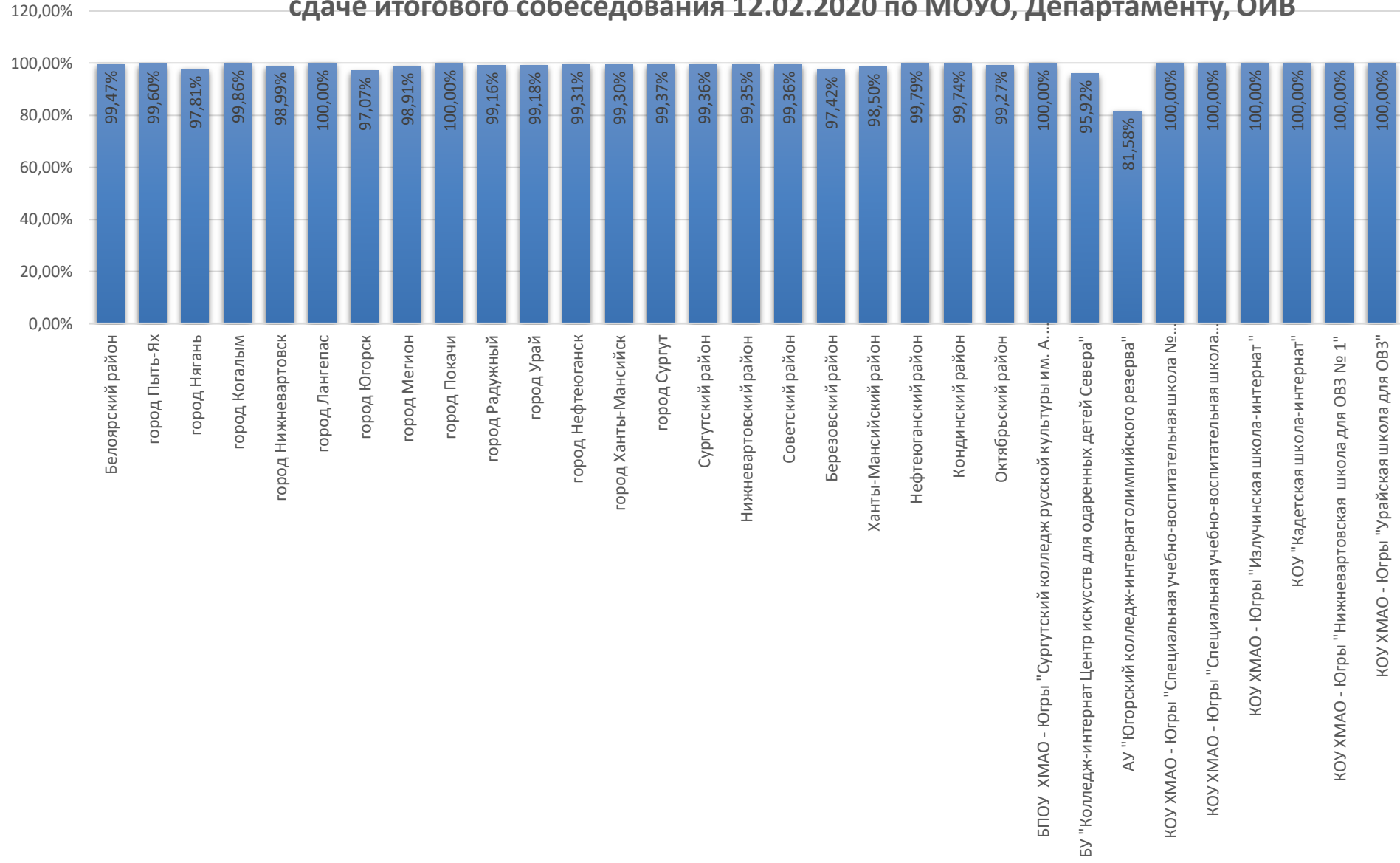
Управление образования администрации города Югорска	478	464	462	2	0
Департамент образования и молодежной политики администрации города Мегиона	641	634	629	4	1
Управление образования администрации города Покачи	163	163	163	0	0
Управление образования и молодежной политики администрации города Радужный	477	473	466	7	0
Управление образования и молодежной политики администрации город Урай	490	486	484	2	0
Департамент образования и молодежной политики администрации города Нефтеюганска	1166	1158	1148	9	1
Департамент образования администрации города Ханты-Мансийска	1136	1128	1122	6	0
Департамент образования Администрации города Сургута	4311	4284	4278	6	0
Департамент образования администрации Сургутского района	1571	1561	1548	12	1
Управление образования и молодежной политики администрации Нижневартковского района	306	304	304	0	0
Управление образования администрации Советского района	628	624	622	2	0
Комитет образования администрации Березовского района	310	302	292	10	0
Комитет по образованию администрации Ханты-Мансийского района	200	197	195	2	0
Департамент образования и молодежной политики Нефтеюганского района	478	477	476	1	0

Управление образования администрации Кондинского района	387	386	385	1	0
Управление образования и молодежной политики администрации Октябрьского района	411	408	405	3	0
Образовательные организации, находящиеся в ведении иных органов исполнительной власти Ханты-Мансийского автономного округа - Югры					
Бюджетное профессиональное образовательное учреждение Ханты-Мансийского автономного округа - Югры "Сургутский колледж русской культуры им. А. С. Знаменского"	10	10	10	0	0
Бюджетное учреждение "Колледж-интернат Центр искусств для одаренных детей Севера"	49	47	47	0	0
Автономное профессиональное образовательное учреждение Ханты-Мансийского автономного округа - Югры "Югорский колледж-интернат олимпийского резерва"	38	31	30	1	0
Образовательные организации, находящиеся в ведении Департамента образования и молодежной политики Ханты-Мансийского автономного округа - Югры					
Казенное общеобразовательное учреждение Ханты-Мансийского автономного округа - Югры "Специальная учебно-воспитательная школа № 2"	2	2	2	0	0
Казенное общеобразовательное учреждение Ханты-Мансийского автономного округа - Югры "Специальная учебно-воспитательная школа №1" при ИК-11 г. Сургут	6	6	5	1	0

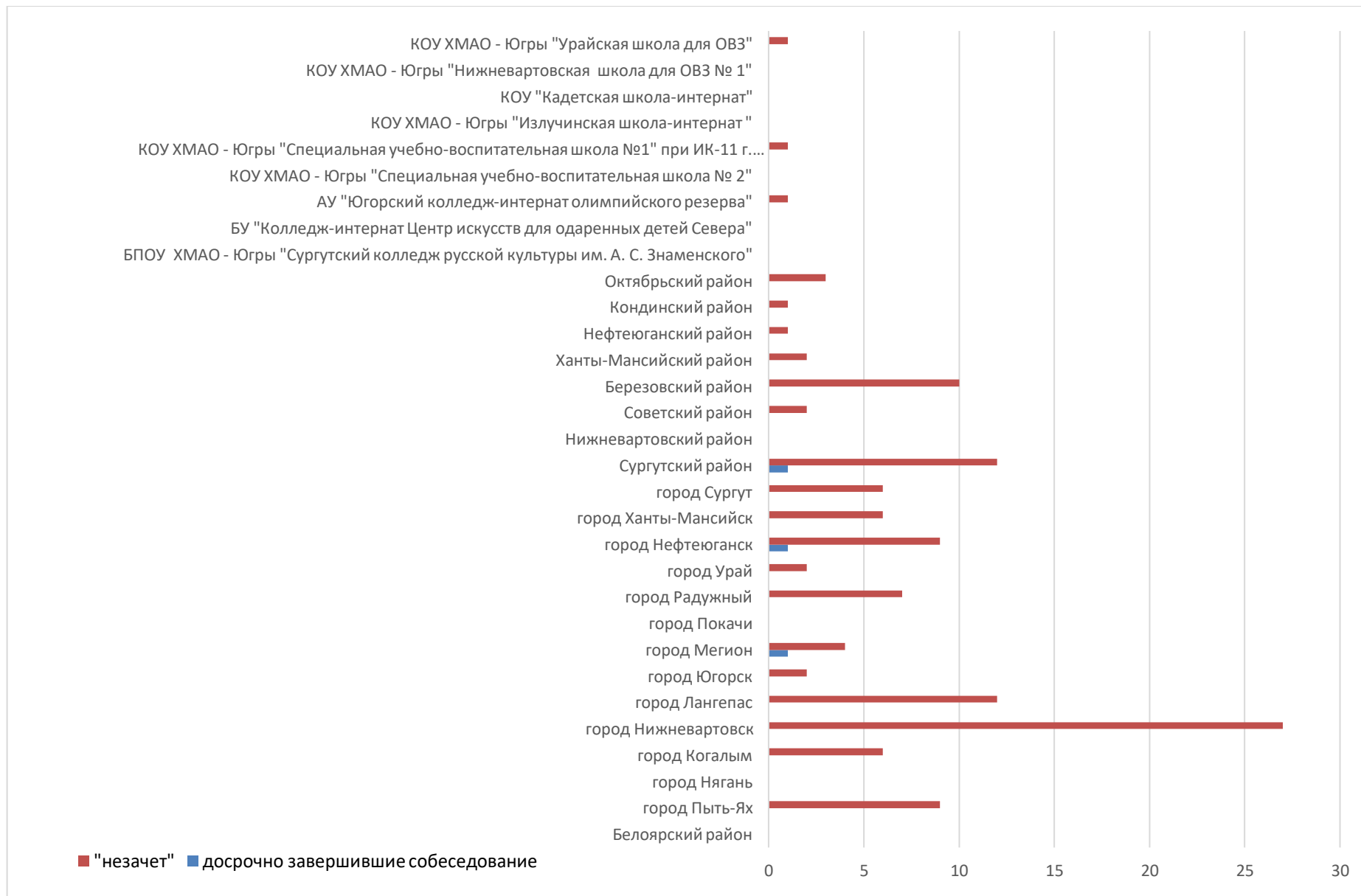
Казенное общеобразовательное учреждение Ханты-Мансийского автономного округа - Югры "Излучинская школа-интернат для обучающихся с ограниченными возможностями здоровья"	3	3	3	0	0
Казенное общеобразовательное учреждение "Кадетская школа-интернат имени Героя Советского Союза Безноскова Ивана Захаровича"	24	24	24	0	0
Казенное общеобразовательное учреждение Ханты-Мансийского автономного округа - Югры "Нижневартовская школа для обучающихся с ограниченными возможностями здоровья № 1"	4	4	4	0	0
Казенное общеобразовательное учреждение Ханты-Мансийского автономного округа - Югры "Урайская школа для обучающихся с ограниченными возможностями здоровья"	23	23	22	1	0
Всего по ХМАО	19048	18884	18757	124	3

На сдачу итогового собеседования по русскому языку зарегистрировано 19048 участников, фактически приняли участие 18884 обучающихся 9-х классов, по результатам оценивания экспертами «зачет» получили 18757 обучающихся, «незачет» 124 обучающихся, 3 участника итогового собеседования по русскому языку досрочно завершили сдачу итогового собеседования по русскому языку по уважительным причинам.

Доля участников (%) итогового собеседования фактически принявших участие в сдаче итогового собеседования 12.02.2020 по МОУО, Департаменту, ОИВ



Количественные показатели (чел.) по результатам оценивания участников итогового собеседования, получившим «незачёт» и досрочно завершившие итоговое собеседование в разрезе по МОУО



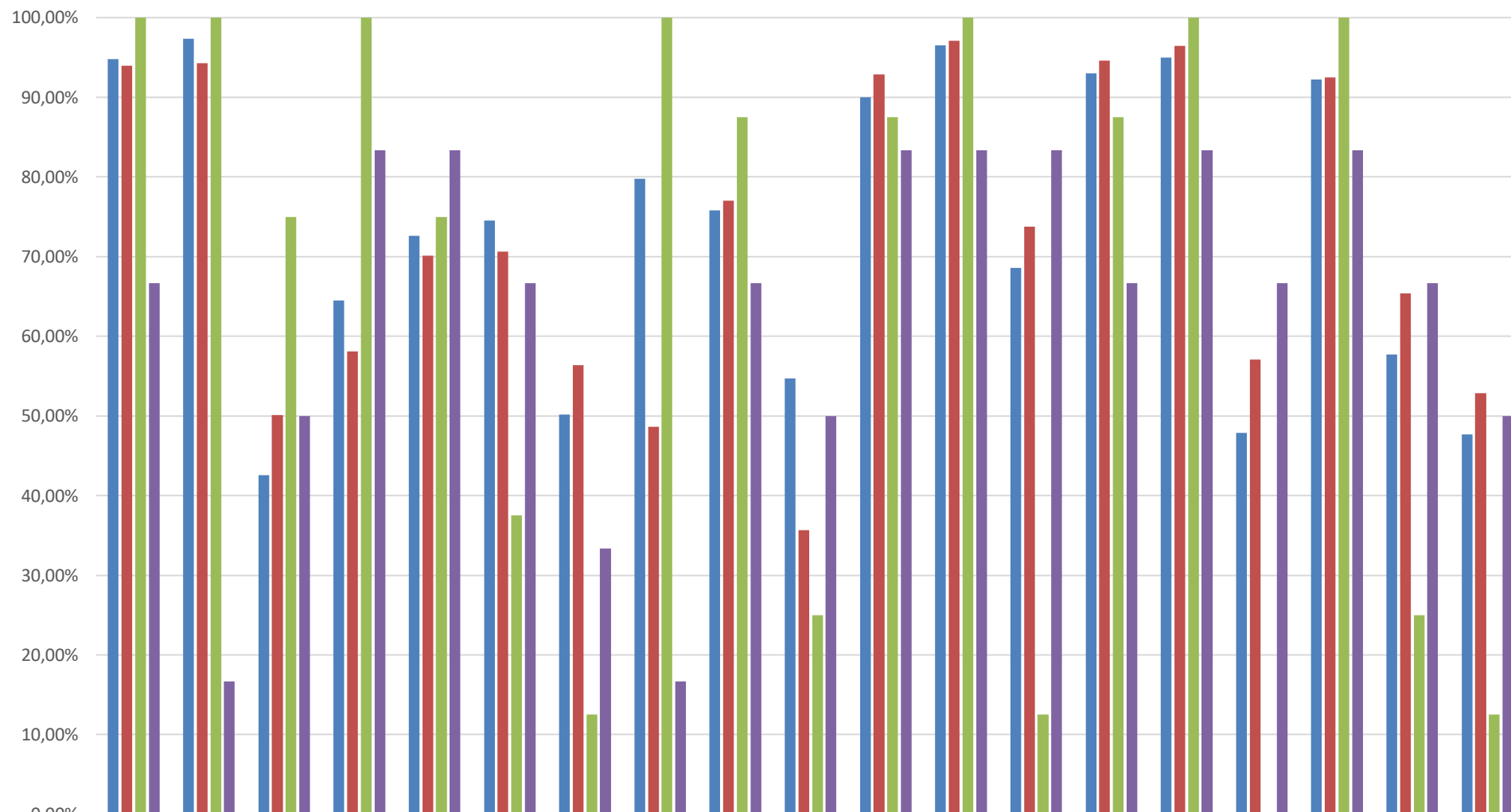
По результатам оценивания участников итогового собеседования по русскому языку, сформированы статистические данные по количественным показателям участников итогового собеседования получившим «зачёт»/«незачёт» в (чел.) и (%) в разрезе по 31 и 93 вариантам контрольно – измерительных материалов итогового собеседования по русскому языку для обучающихся по образовательным программам основного общего образования образовательных организаций, расположенных на территории Ханты-Мансийского автономного округа – Югры, 277 варианту контрольно – измерительных материалов для обучающихся в специальных учебно – воспитательных учреждениях закрытого типа, учреждений исполняющих наказание в виде лишения свободы, 970 варианту контрольно – измерительных материалов для слепых и слабовидящих обучающихся с признаком «участник с ограниченными возможностями здоровья».

В таблице 2 представлены количественные показатели по номерам вариантов заданий, в том числе в (чел.) и доле (%) по количеству участникам итогового собеседования, получивших «зачет», «не зачет» и досрочно завершившие собеседование.

Таблица 2

№ варианта	Участников		Результат					
	Всего	доля	Зачет		Незачет		Досрочно завершившие собеседование	
			Кол-во	%	Кол-во	%	Кол-во	%
31	10425	55,21%	10377	99,54%	48	0,46%	0	0,00%
93	8445	44,72%	8367	99,08%	75	0,89%	3	0,04%
277	8	0,04%	7	87,50%	1	12,50%	0	0,00%
970	6	0,03%	6	100,00%	0	0,00%	0	0,00%
Итого	18884	100,00%	18757	99,33%	124	0,66%	3	0,02%

**Количественные показатели по результатам выполнения заданий и оценивания устных ответов участников
итогового собеседования по русскому языку, в соответствии с критериями оценивания в (%)**



	ИЧ	ТЧ	П1	П2	П3	П4	Г	О	Р	Иск	М1	М2	М3	Д1	Д2	Г	О	Р	РО
■ 31	94,77%	97,38%	42,56%	64,47%	72,59%	74,50%	50,17%	79,74%	75,79%	54,69%	90,00%	96,51%	68,58%	92,98%	94,96%	47,85%	92,25%	57,72%	47,68%
■ 93	93,96%	94,28%	50,11%	58,08%	70,10%	70,63%	56,38%	48,64%	77,02%	35,65%	92,90%	97,08%	73,76%	94,62%	96,48%	57,10%	92,50%	65,41%	52,86%
■ 277	100,00%	100,00%	75,00%	100,00%	75,00%	37,50%	12,50%	100,00%	87,50%	25,00%	87,50%	100,00%	12,50%	87,50%	100,00%	0,00%	100,00%	25,00%	12,50%
■ 970	66,67%	16,67%	50,00%	83,33%	83,33%	66,67%	33,33%	16,67%	66,67%	50,00%	83,33%	83,33%	83,33%	66,67%	83,33%	66,67%	83,33%	66,67%	50,00%