

Статистические данные по результатам обработки бланков участников итогового сочинения (изложения) 05.02.2020 в автономном учреждении дополнительного профессионального образования Ханты-Мансийского автономного округа – Югры «Институт развития образования» - организации, уполномоченной осуществлять функции регионального центра обработки информации.

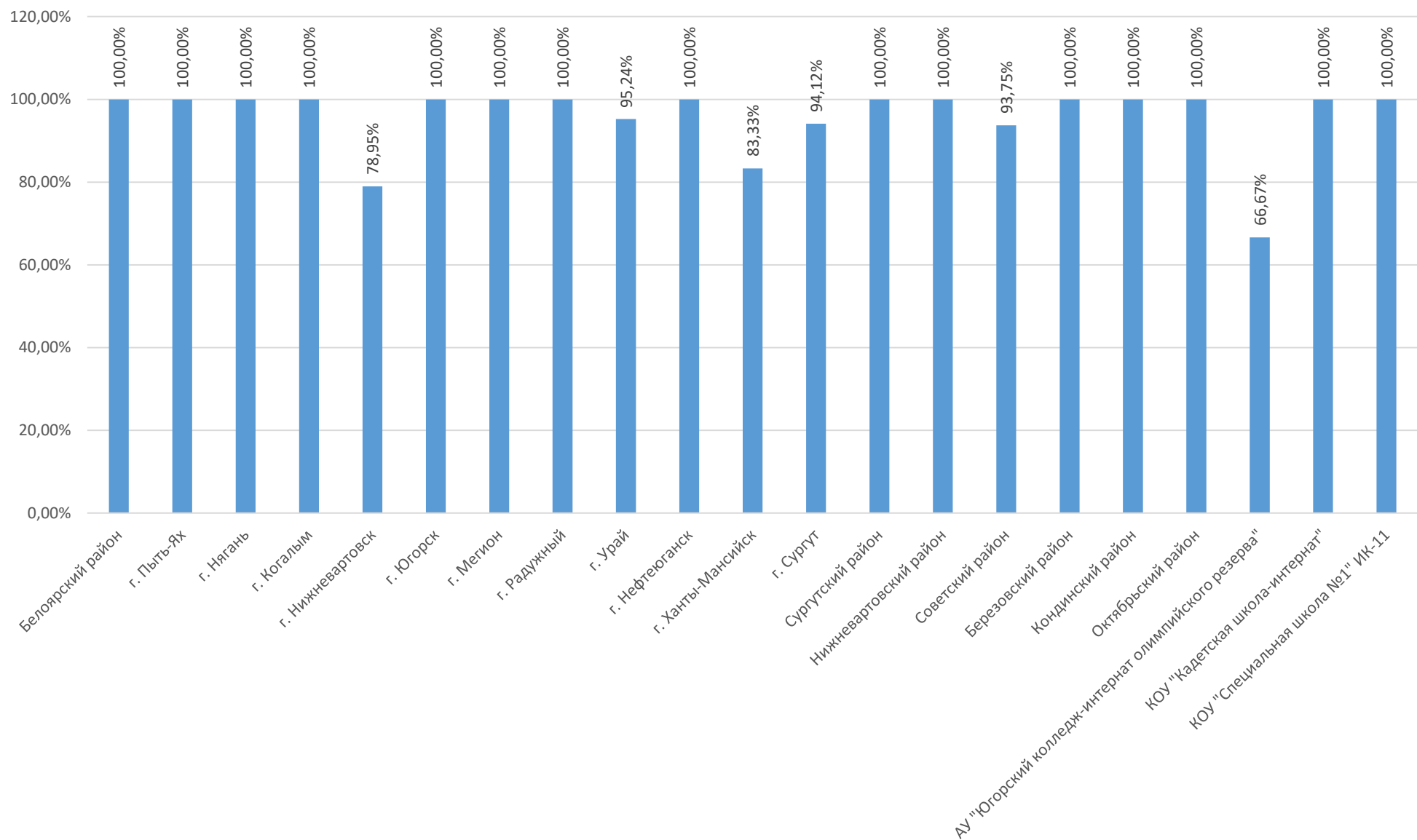
В таблице 1 представлены количественные показатели по результатам участия в итоговом сочинении (изложении) 05.02.2020 по категориям лиц, в разрезе по МОУО, ОО, подведомственных Департаменту образования и молодежной политики Ханты-Мансийского автономного округа – Югры

Таблица 1

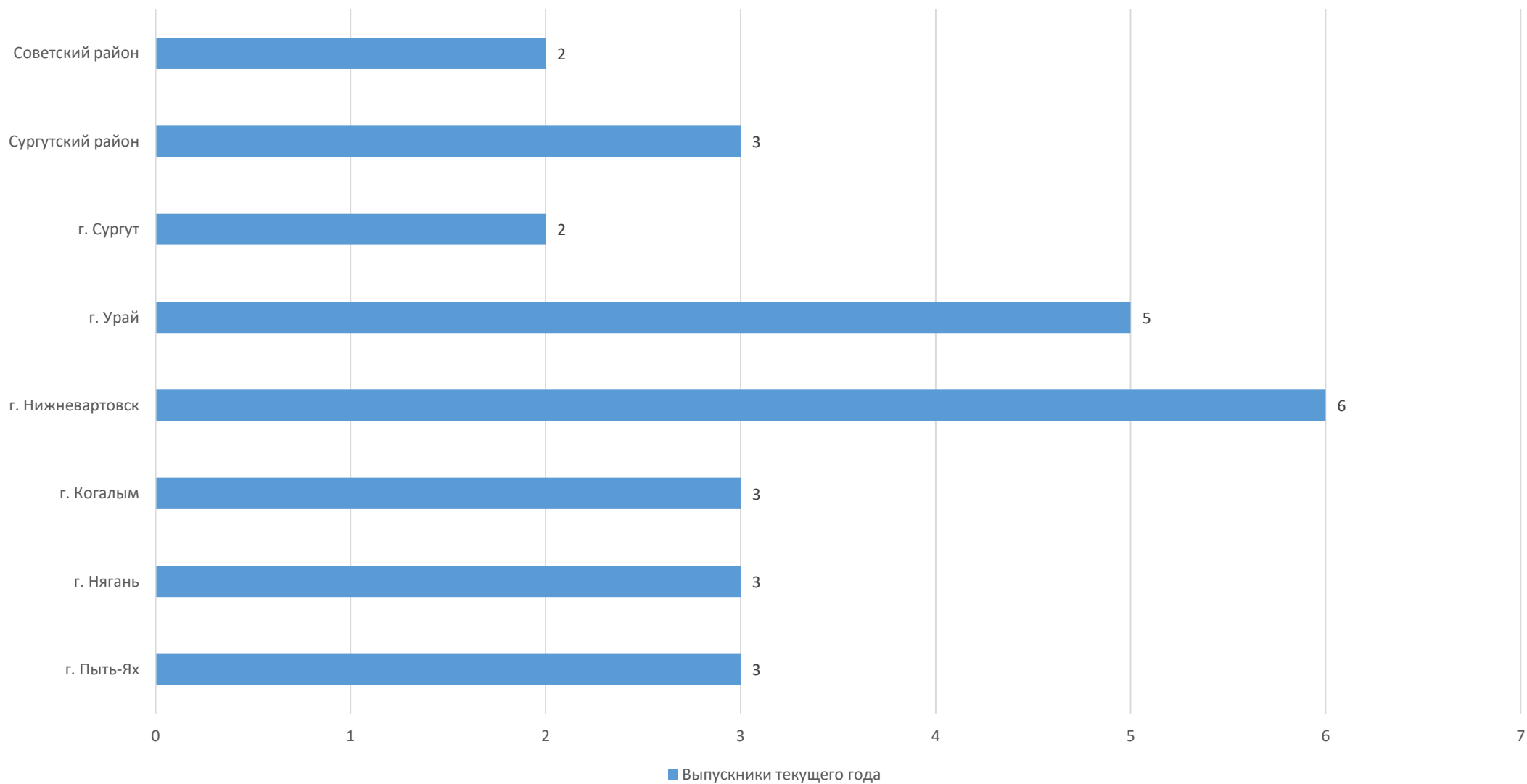
МОУО/ ОО, подведомственные ДООиМП ХМАО-Югры	Всего зарегистрирован о участников на сочинение/ изложение 05.02.2020	Количество участников, фактически принявших участие в сочинении/ изложении 05.02.2020	Выпускник общеобразовательной организации текущего года			Выпускник прошлых лет		
			план	факт	незачет	план	факт	незачет
Белоярский район	1	1	1	1	0	0	0	0
г. Пыть-Ях	7	7	7	7	3	0	0	0
г. Нягань	6	6	6	6	3	0	0	0
г. Когалым	12	12	12	12	3	0	0	0
г. Нижневартовск	19	15	19	15	6	0	0	0
г. Югорск	6	6	6	6	0	0	0	0
г. Мегион	4	4	4	4	0	0	0	0
г. Радужный	6	6	6	6	0	0	0	0
г. Урай	21	20	21	20	5	0	0	0
г. Нефтеюганск	3	3	3	3	0	0	0	0
г. Ханты-Мансийск	6	5	6	5	0	0	0	0
г. Сургут	34	32	34	32	2	0	0	0
Сургутский район	23	23	23	23	3	0	0	0

Нижневартовский район	2	2	2	2	0	0	0	0
Советский район	16	15	16	15	2	0	0	0
Березовский район	9	9	8	8	0	1	1	0
Кондинский район	5	5	5	5	0	0	0	0
Октябрьский район	3	3	3	3	0	0	0	0
АУ "Югорский колледж-интернат олимпийского резерва"	15	10	15	10	0	0	0	0
КОУ "Кадетская школа-интернат"	1	1	1	1	0	0	0	0
КОУ "Специальная школа №1" ИК-11	2	2	2	2	0	0	0	0
Всего по ХМАО	201	187	200	186	27	1	1	0

Доля участников сочинения (изложения), фактически принявших участие в написании сочинения (изложения) 05.02.2020 по МОУО, ОО



Количественные показатели (чел.), по результатам оценивания итогового сочинения (изложения) "незачет" 05.02.2020, в разрезе по МОУО, ОО

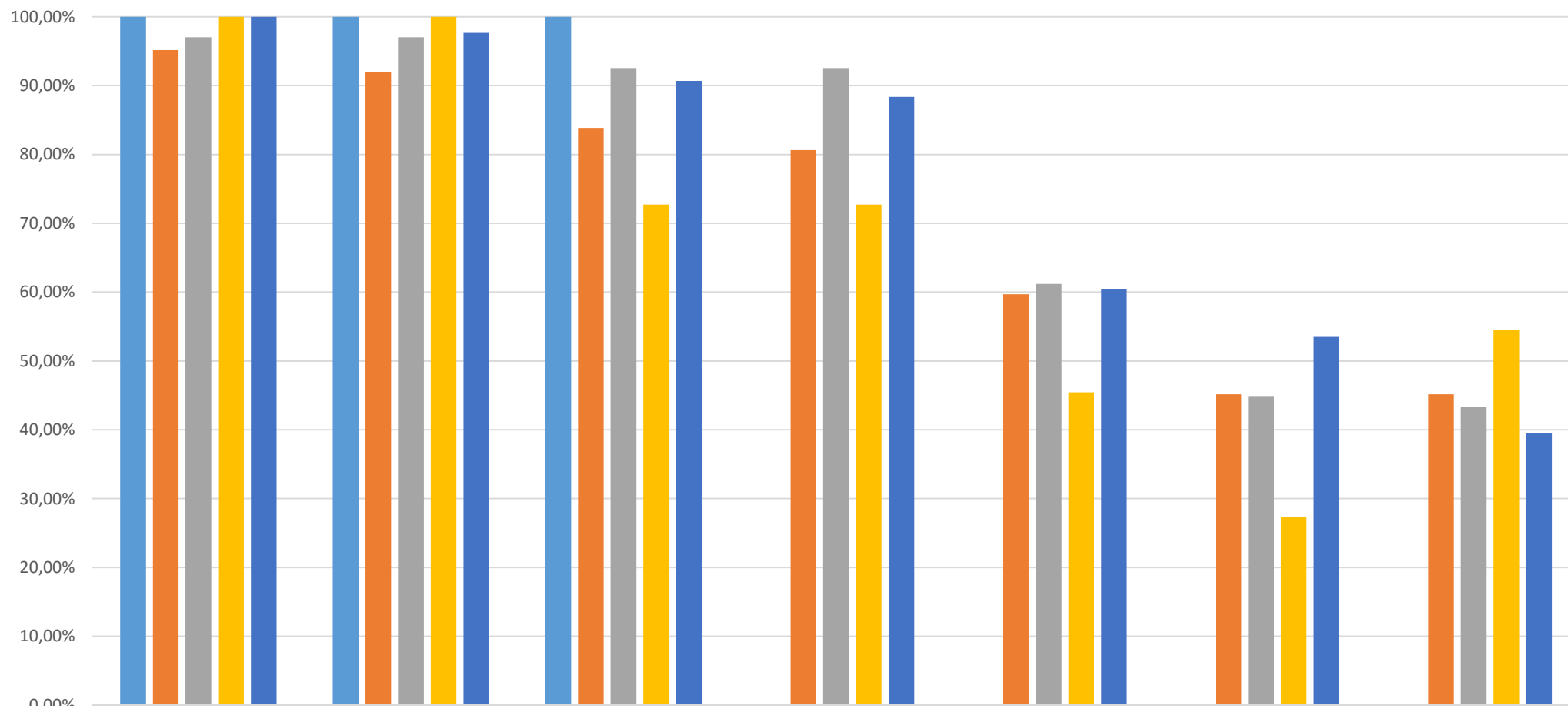


В таблице 2 представлены количественные показатели по результатам оценивания итогового сочинения (изложения) «зачёт»/ «незачёт» в разрезе по 5 темам итогового сочинения, 1 теме изложения 05.02.2020

Таблица 2

Номер	Тема	Участников		Результаты сочинения/изложения			
		всего	доля	зачет		незачет	
				всего	доля	всего	доля
Сочинение							
121	Как Вы понимаете прозвучавшее в романе Л.Н. Толстого «Война и мир» утверждение: «Мы не столько любим людей за то добро, которое они нам сделали, сколько за то добро, которое мы им сделали»?	1	0,53%	0	0,00%	1	100,00%
223	Связаны ли надежда и терпение?	62	33,16%	50	80,65%	12	19,35%
325	Добро и польза – как соотносятся эти понятия?	67	35,83%	62	92,54%	5	7,46%
430	Что в нашей жизни необходимо принимать со смирением?	11	5,88%	7	63,64%	4	36,36%
523	Он и она: два полюса или единство?	43	22,99%	38	88,37%	5	11,63%
Изложение							
924	Волчонок (по В.В. Чаплиной)	3	1,60%	3	100,00%	0	0,00%
Итого		187	100,00%	160	85,56%	27	14,44%

Количественные показатели по результатам оценивания итогового сочинения 05.02.2020 по требованиям №1 и №2, критериям № 1-5



	Требование 1	Требование 2	Критерий 1	Критерий 2	Критерий 3	Критерий 4	Критерий 5
121	100,00%	100,00%	100,00%	0,00%	0,00%	0,00%	0,00%
223	95,16%	91,94%	83,87%	80,65%	59,68%	45,16%	45,16%
325	97,01%	97,01%	92,54%	92,54%	61,19%	44,78%	43,28%
430	100,00%	100,00%	72,73%	72,73%	45,45%	27,27%	54,55%
523	100,00%	97,67%	90,70%	88,37%	60,47%	53,49%	39,53%

Количественные показатели по результатам оценивания итогового изложения 05.02.2020 по требованиям №1 и №2, критериям № 1-5

