

Статистические данные по результатам обработки бланков участников итогового сочинения (изложения) 04.12.2019 в автономном учреждении дополнительного профессионального образования Ханты-Мансийского автономного округа – Югры «Институт развития образования» - организации, уполномоченной осуществлять функции регионального центра обработки информации.

В таблице 1 представлены количественные показатели по результатам участия в итоговом сочинении (изложении) 04.12.2019 по категориям лиц, в разрезе по МОУО, ОО, подведомственных Департаменту образования и молодежной политики Ханты-Мансийского автономного округа – Югры

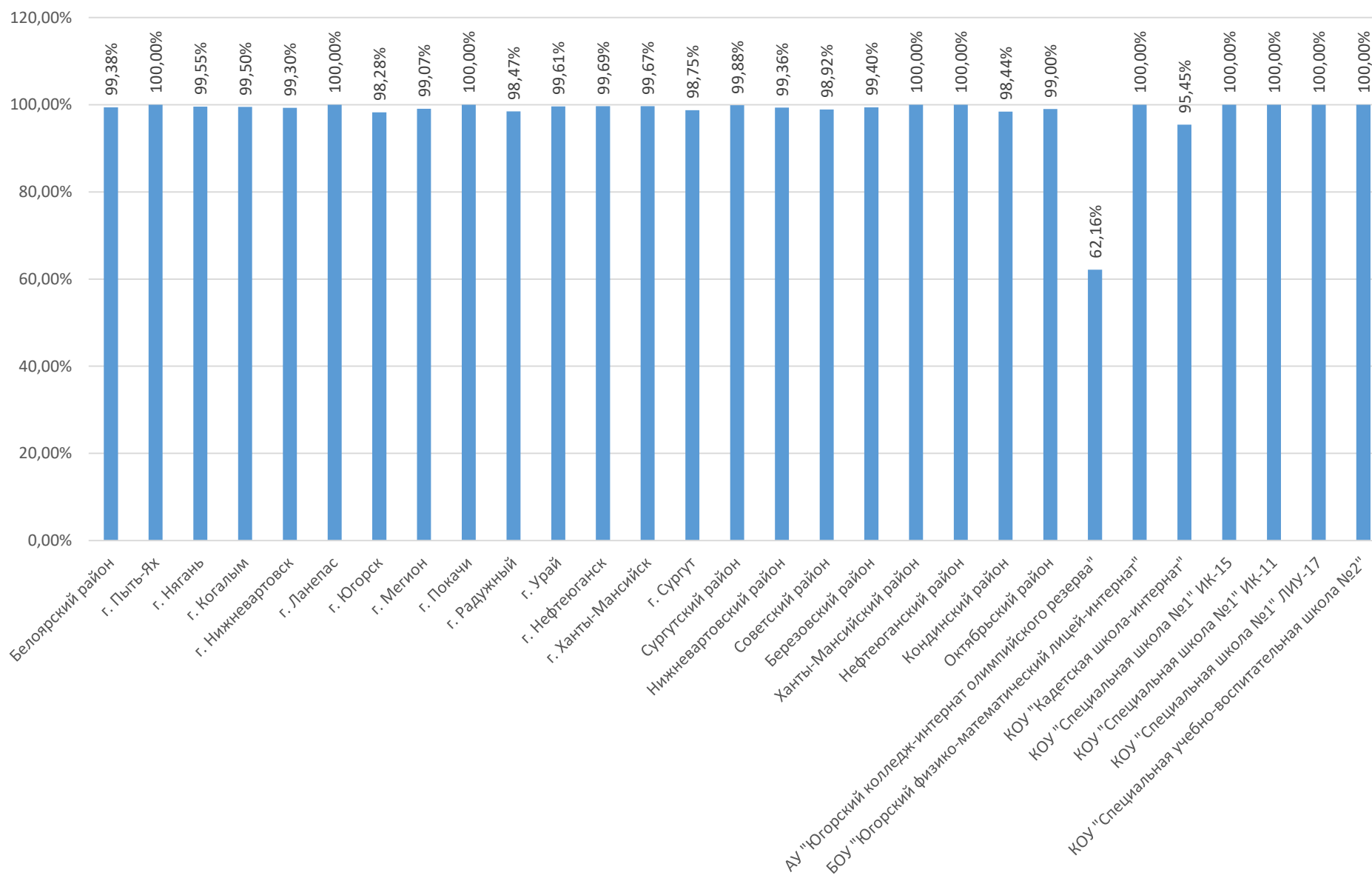
Таблица 1

МОУО/ ОО, подведомственные ДООиМП ХМАО-Югры	Всего зарегистрировано участников на сочинение/ изложение 04.12.2019	Количество участников, фактически принявших участие в сочинении/ изложении 04.12.2019	Выпускник общеобразовательной организации текущего года			Обучающийся образовательной организации среднего профессионального образования		
			план	факт	незачет	план	факт	незачет
Белоярский район	162	161	162	161	0	0	0	0
г. Пыть-Ях	266	266	266	266	9	0	0	0
г. Нягань	445	443	445	443	5	0	0	0
г. Когалым	397	395	397	395	10	0	0	0
г. Нижневартовск	1574	1563	1574	1563	7	0	0	0
г. Ланепас	229	229	229	229	0	0	0	0
г. Югорск	233	229	233	229	4	0	0	0
г. Мегион	321	318	321	318	1	0	0	0
г. Покачи	77	77	77	77	0	0	0	0
г. Радужный	262	258	262	258	2	0	0	0
г. Урай	254	253	254	253	8	0	0	0
г. Нефтеюганск	654	652	653	651	1	1	1	0
г. Ханты-Мансийск	602	600	602	600	4	0	0	0
г. Сургут	2479	2448	2478	2447	14	1	1	0

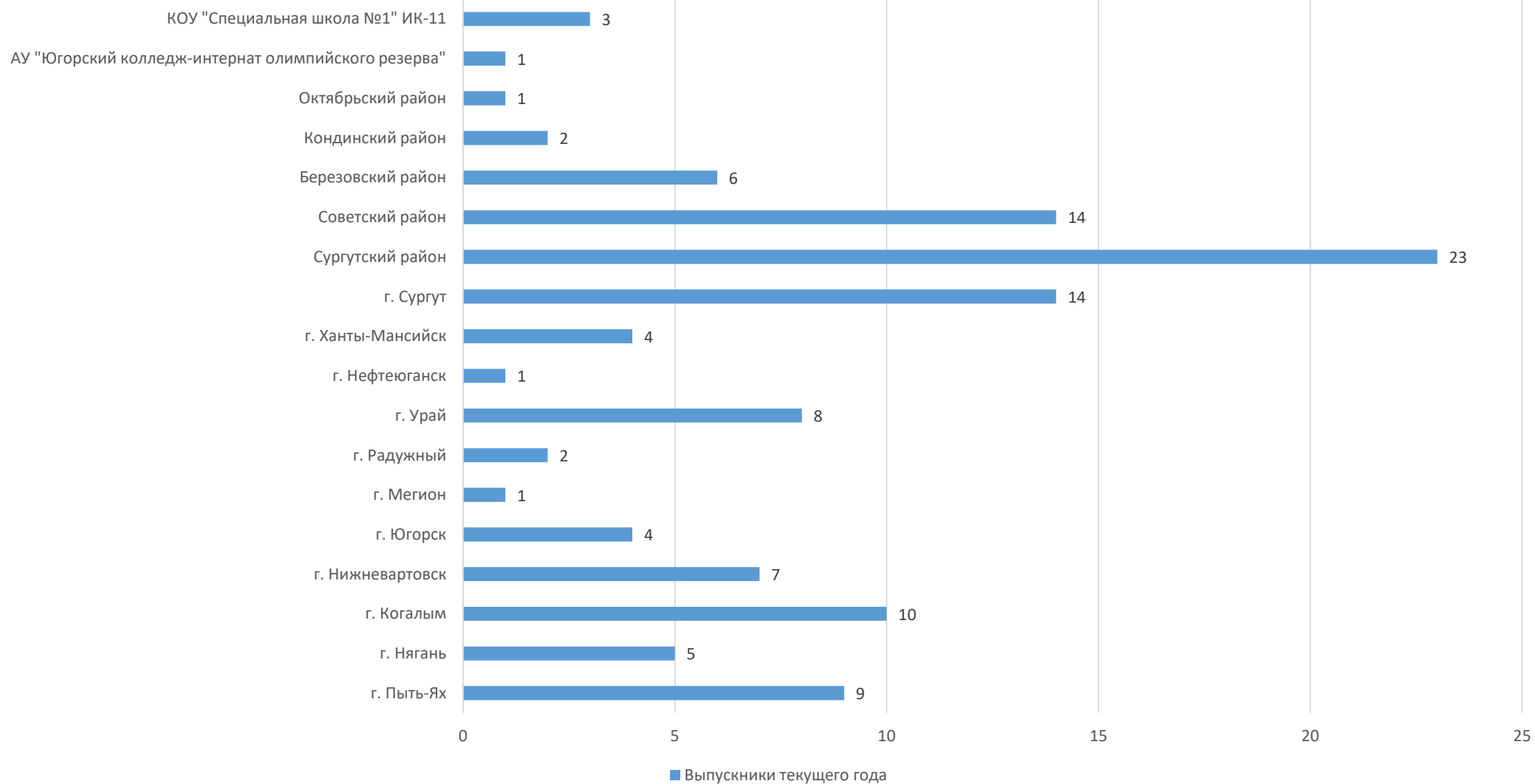
Сургутский район	800	799	800	799	23	0	0	0
Нижневартовский район	157	156	157	156	0	0	0	0
Советский район	278	275	278	275	14	0	0	0
Березовский район	167	166	167	166	6	0	0	0
Ханты-Мансийский район	70	70	70	70	0	0	0	0
Нефтеюганский район	228	228	228	228	0	0	0	0
Кондинский район	192	189	192	189	2	0	0	0
Октябрьский район	201	199	201	199	1	0	0	0
АУ "Югорский колледж-интернат олимпийского резерва"	37	23	37	23	1	0	0	0
БОУ "Югорский физико-математический лицей-интернат"	69	69	69	69	0	0	0	0
КОУ "Кадетская школа-интернат"	22	21	22	21	0	0	0	0
КОУ "Специальная школа №1" ИК-15	21	21	21	21	0	0	0	0
КОУ "Специальная школа №1" ИК-11	26	26	26	26	3	0	0	0
КОУ "Специальная школа №1" ЛИУ-17	4	4	4	4	0	0	0	0
КОУ "Специальная учебно-воспитательная школа №2"	2	2	2	2	0	0	0	0
БУ "Сургутский колледж русской культуры им. А.С. Знаменского"	5	5	0	0	0	5	5	0
Всего по ХМАО	10234	10145*	10227	10138*	115	7	7	0

*Количество участников, получивших результат за написание итогового сочинения (изложения). Еще 2 участника итогового сочинения досрочно завершили сдачу итогового сочинения по уважительным причинам в г. Сургуте; 1 участник итогового сочинения был удален за нарушение порядка во время написания итогового сочинения в г. Сургуте.

Доля участников сочинения (изложения), фактически принявших участие в написании сочинения (изложения) 04.12.2019 по МОУО, ОО



Количественные показатели (чел.), по результатам оценивания итогового сочинения (изложения) "незачет" 04.12.2019, в разрезе по МОУО, ОО

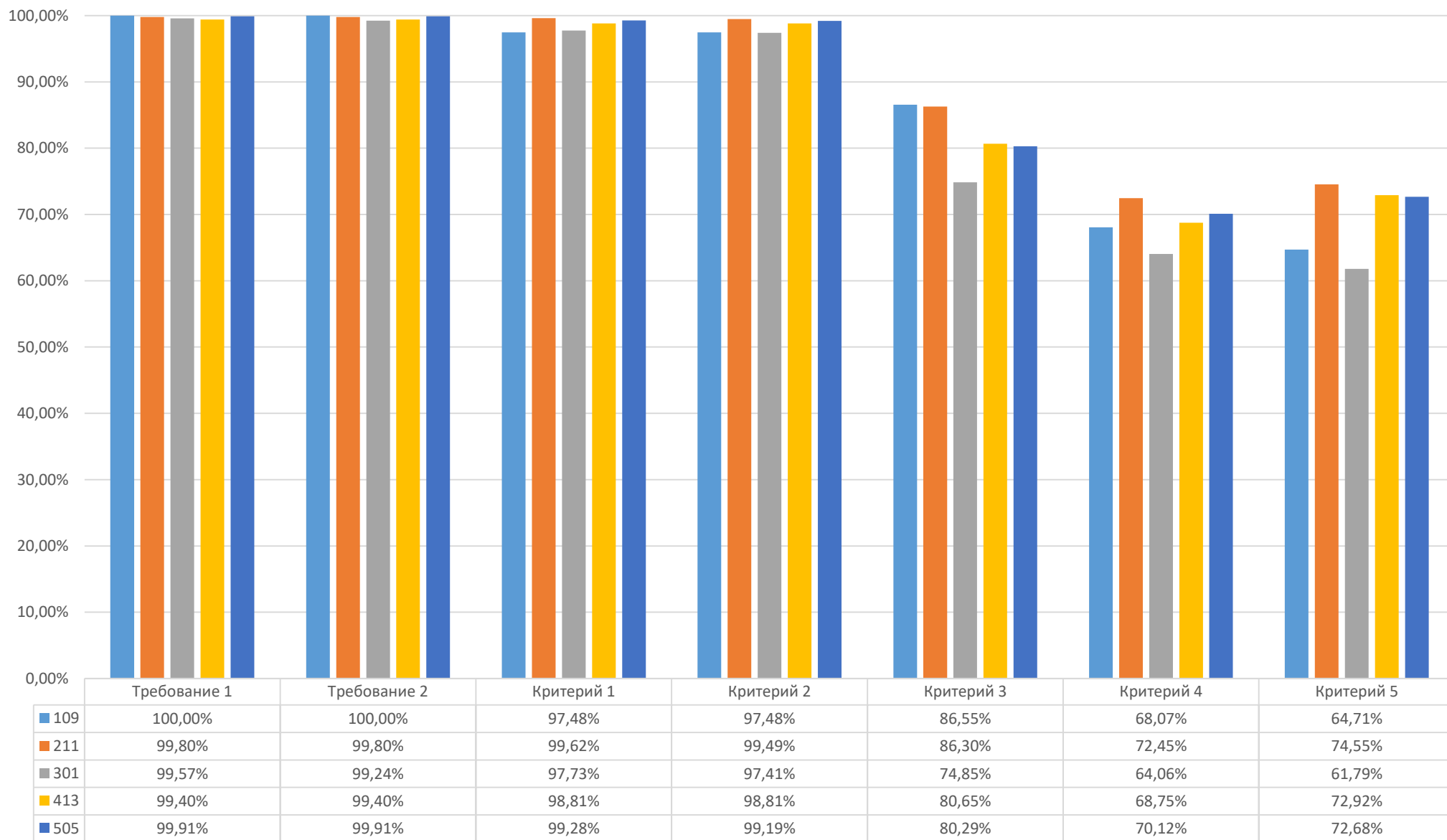


В таблице 2 представлены количественные показатели по результатам оценивания итогового сочинения (изложения) «зачёт»/ «незачёт» в разрезе по 5 темам итогового сочинения, 1 теме изложения 04.12.2019

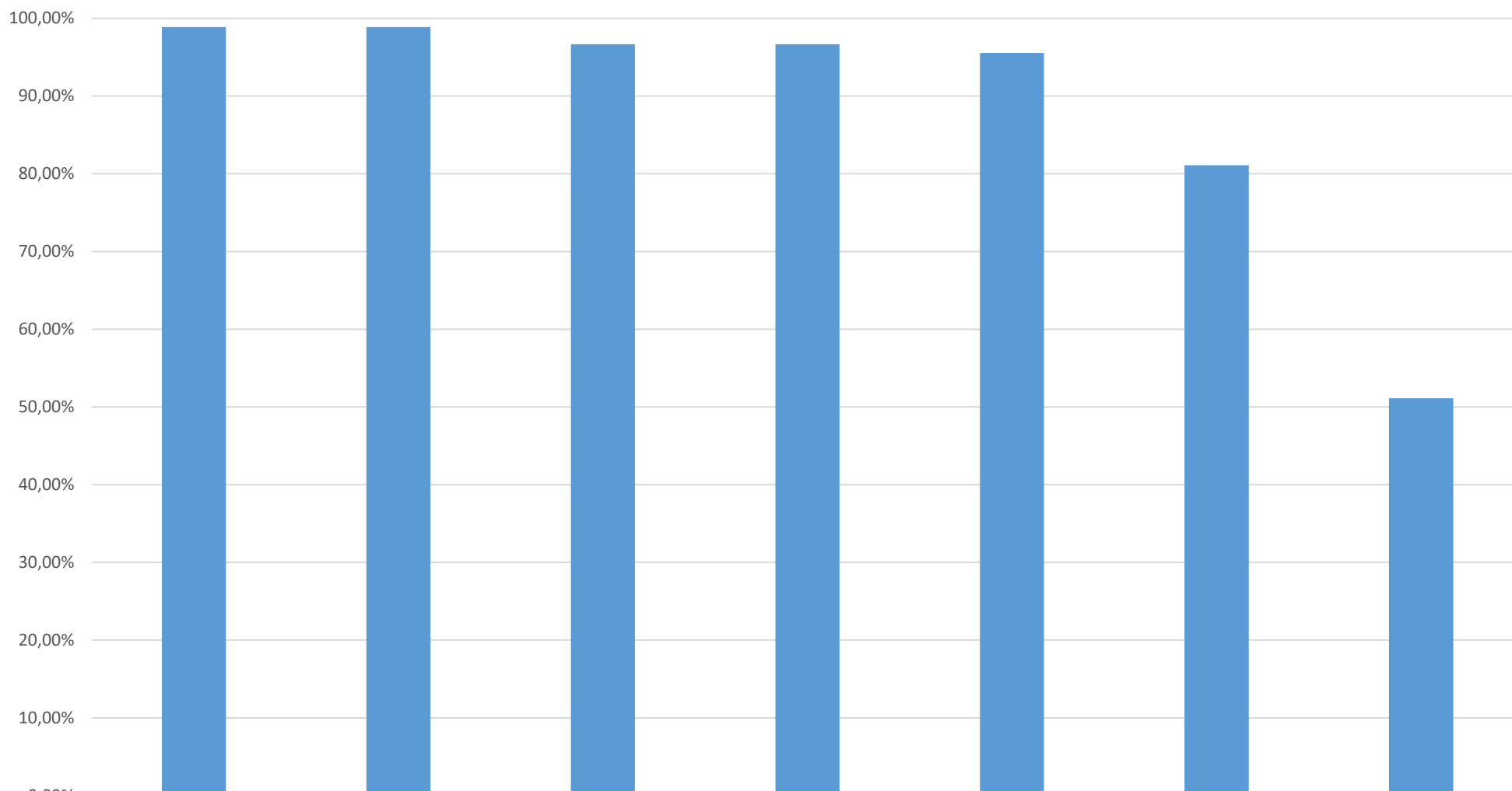
Таблица 2

Номер	Тема	Участников		Результаты сочинения/изложения			
		всего	доля	зачет		незачет	
				всего	доля	всего	доля
Сочинение							
109	Как Вы понимаете слова Пьера Безухова: Как Вы понимаете утверждение Пьера Безухова «Надо жить, надо любить, надо верить...»?	119	1,17%	116	97,48%	3	2,52%
211	Верно ли, что надежда делает человека сильнее?	5525	54,46%	5496	99,48%	29	0,52%
301	Почему так трудно отвечать добром на зло?	1853	18,27%	1799	97,09%	54	2,91%
413	В чём разница между смирением и покорностью?	336	3,31%	332	98,81%	4	1,19%
505	Всегда ли он достоин её?	2222	21,90%	2200	99,01%	22	0,99%
Изложение							
904	Медведь-герой (по С.П. Алексееву)	90	0,89%	87	96,67%	3	3,33%
Итого		10145	100,00%	10030	98,87%	115	1,13%

Количественные показатели по результатам оценивания итогового сочинения 04.12.2019 по требованиям №1 и №2, критериям № 1-5



Количественные показатели по результатам оценивания итогового изложения 04.12.2019 по требованиям №1 и №2, критериям № 1-5



■ 904	98,89%	98,89%	96,67%	96,67%	95,56%	81,11%	51,11%
-------	--------	--------	--------	--------	--------	--------	--------