

Статистические данные по результатам обработки бланков участников итогового собеседования по русскому языку 13.02.2019 в автономном учреждении дополнительного профессионального образования Ханты- Мансийского автономного округа – Югры «Институт развития образования» - организации, уполномоченной осуществлять функции регионального центра обработки информации.

По результатам обработки бланков итогового собеседования в автономном учреждении дополнительного профессионального образования Ханты – Мансийского автономного округа – Югры «Институт развития образования» - организации, осуществляющей функции регионального центра обработки информации (далее-РЦОИ) на дату 26.02.2019 сформированы статистические данные по муниципальным органам, осуществляющим управление в сфере образования (далее- МОУО), государственным образовательным организациям, подведомственных Департаменту образования и молодежной политики Ханты-Мансийского автономного округа - Югры (далее - Департамент), иных исполнительных органов государственной власти (далее- ОИВ)

Количественные показатели по результатам участия в итоговом собеседовании (чел.) по русскому языку 13.02.201, в разрезе по категориям лиц, МОУО, Департаменту, ОИВ.

Таблица 1

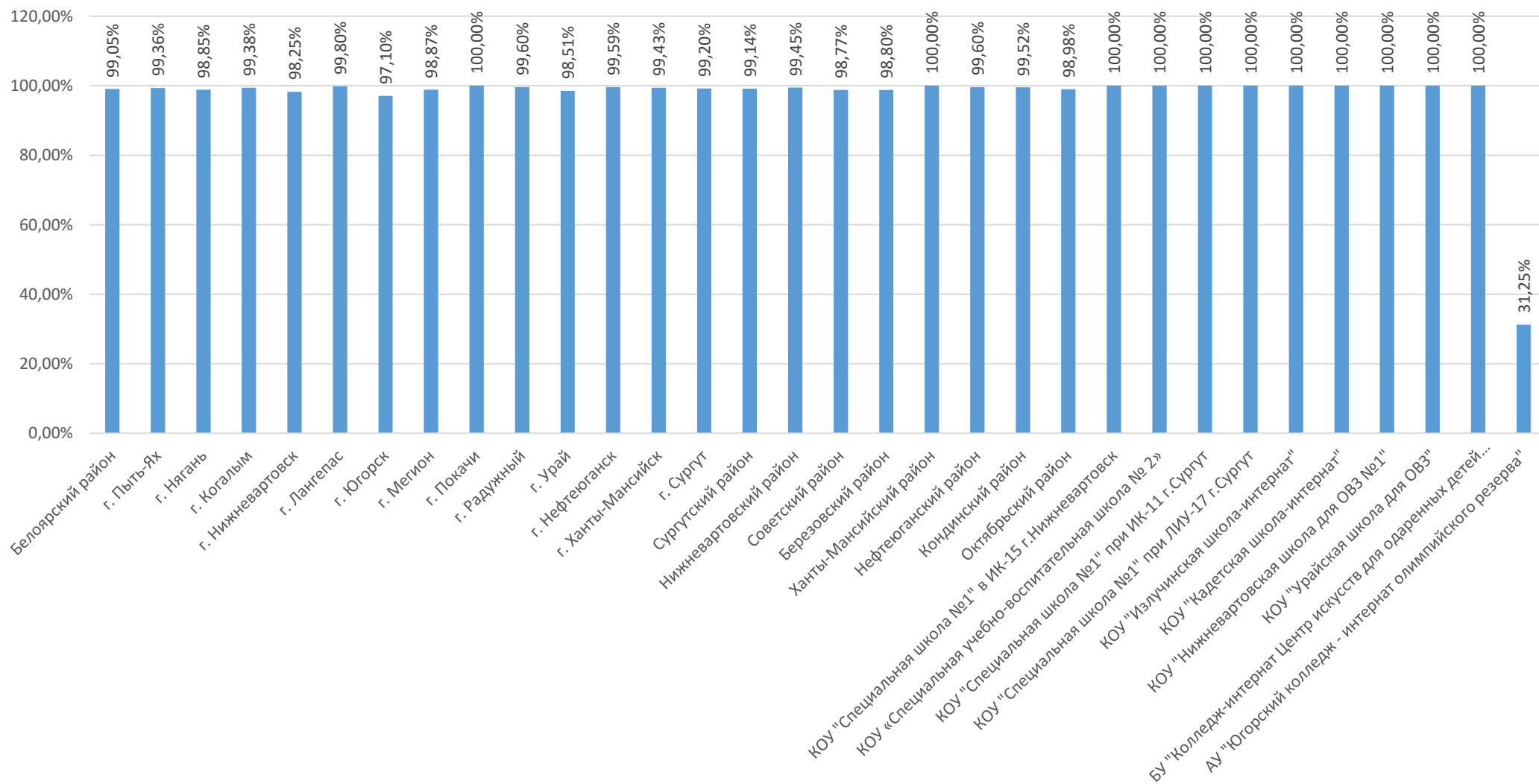
МОУО/ ОО, подведомственные ДОиМП ХМАО-Югры	Всего зарегистрировано участников на итоговое собеседование по русскому языку 13.02.2019	Количество участников, фактически принявших участие в итоговом собеседовании по русскому языку 13.02.2019	Выпускник общеобразовательной организации текущего года			Выпускник образовательной организации, не завершивший основное общее образование в предыдущие годы		
			план	факт	незачет	план	факт	незачет
Белоярский район	317	315	317	314	1	0	0	0
г. Пыть-Ях	472	469	472	469	15	0	0	0
г. Нягань	698	690	698	690	1	0	0	0
г. Когалым	641	638	641	637	11	0	0	0
г. Нижневартовск	2921	2870	2921	2869	33	1	1	0
г. Лангепас	494	493	494	493	17	0	0	0
г. Югорск	483	469	483	469	1	0	0	0

г. Мегион	708	700	708	700	6	0	0	0
г. Покачи	212	212	212	212	0	0	0	0
г. Радужный	494	492	494	492	5	0	0	0
г. Урай	470	463	470	463	1	0	0	0
г. Нефтеюганск	1220	1215	1220	1215	3	0	0	0
г. Ханты-Мансийск	1050	1044	1050	1044	11	0	0	0
г. Сургут	4268	4234	4268	4234	1	0	0	0
Сургутский район	1636	1622	1636	1621	10	1	1	1
Нижневартовский район	361	359	361	359	0	0	0	0
Советский район	569	562	569	562	16	0	0	0
Березовский район	332	328	332	328	9	0	0	0
Ханты-Мансийский район	189	189	189	189	2	0	0	0
Нефтеюганский район	498	496	498	496	4	0	0	0
Кондинский район	417	415	417	415	1	0	0	0
Октябрьский район	392	388	392	388	2	0	0	0
КОУ "Специальная школа №1" в ИК-15 г.Нижневартовск	8	8	8	8	0	0	0	0
КОУ «Специальная учебно-воспитательная школа № 2»	7	7	7	7	0	0	0	0
КОУ "Специальная школа №1" при ИК-11 г.Сургут	8	8	8	7	0	1	1	0
КОУ "Специальная школа №1" при ЛИУ-17 г.Сургут	1	1	1	1	0	0	0	0
КОУ "Излучинская школа-интернат"	5	5	5	5	0	0	0	0
КОУ "Кадетская школа-интернат"	35	35	35	35	0	0	0	0

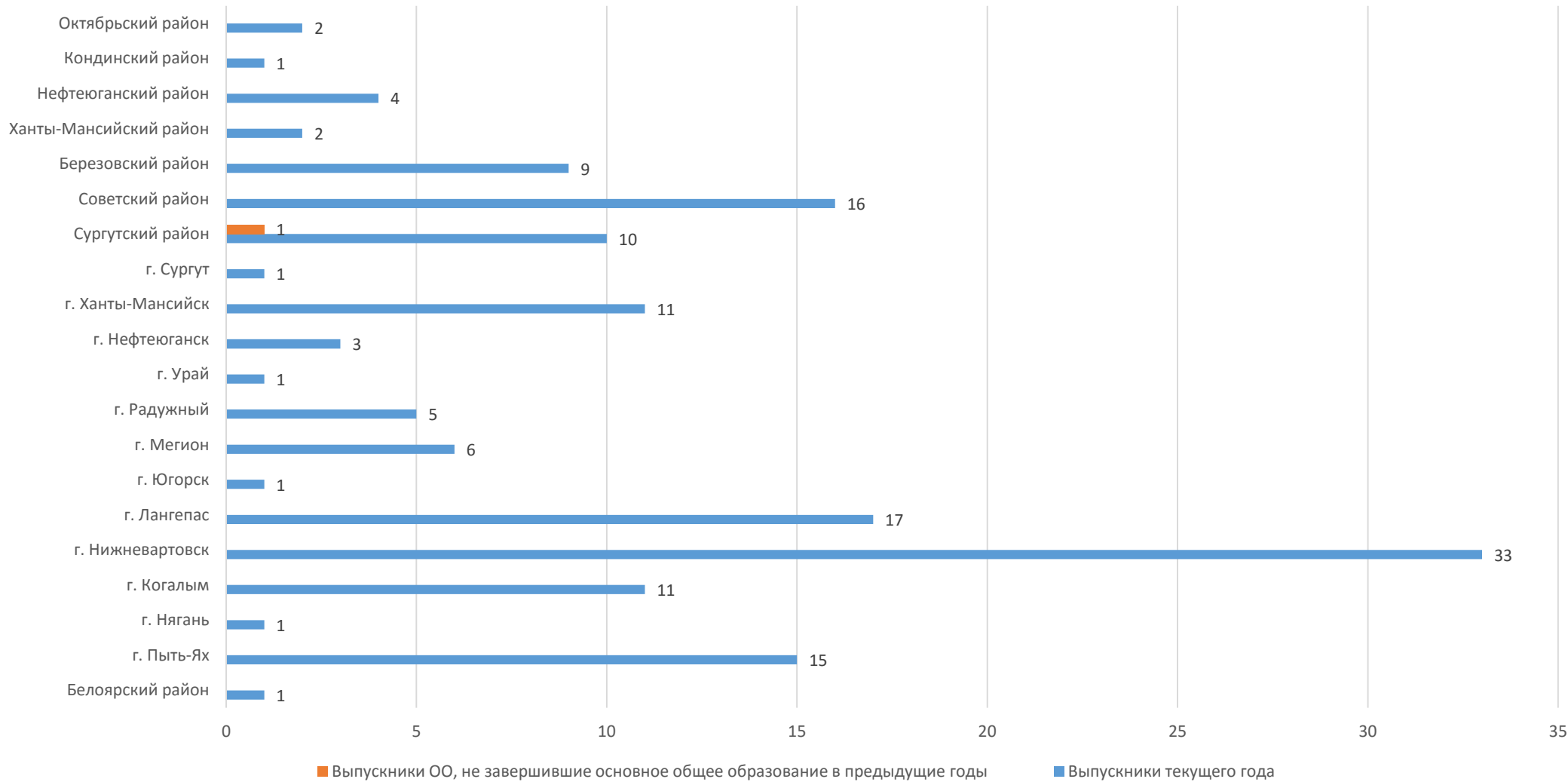
КОУ "Нижневартовская школа для ОБЗ №1"	2	2	2	2	0	0	0	0
КОУ "Урайская школа для ОБЗ"	22	22	22	22	0	0	0	0
БУ "Колледж-интернат Центр искусств для одаренных детей Севера"	46	46	46	46	0	0	0	0
АУ "Югорский колледж - интернат олимпийского резерва"	48	15	48	15	0	0	0	0
Всего по ХМАО	19024	18812*	19024	18807	150	3	3	1

* 2 участника итогового собеседования по русскому языку досрочно завершили сдачу итогового собеседования по русскому языку по уважительным причинам (1 участник из МОУО г. Когалым МАОУ «Средняя школа №3», 1 участник из МОУО Белоярский район СОШ №2)

Доля участников (%) итогового собеседования фактически принявших участие в сдаче итогового собеседования 13.02.2019 по МОУО, Департаменту, ОИВ



Количественные показатели (чел.) по результатам оценивания участников итогового собеседования, получившим "не зачёт" в разрезе по МОУО



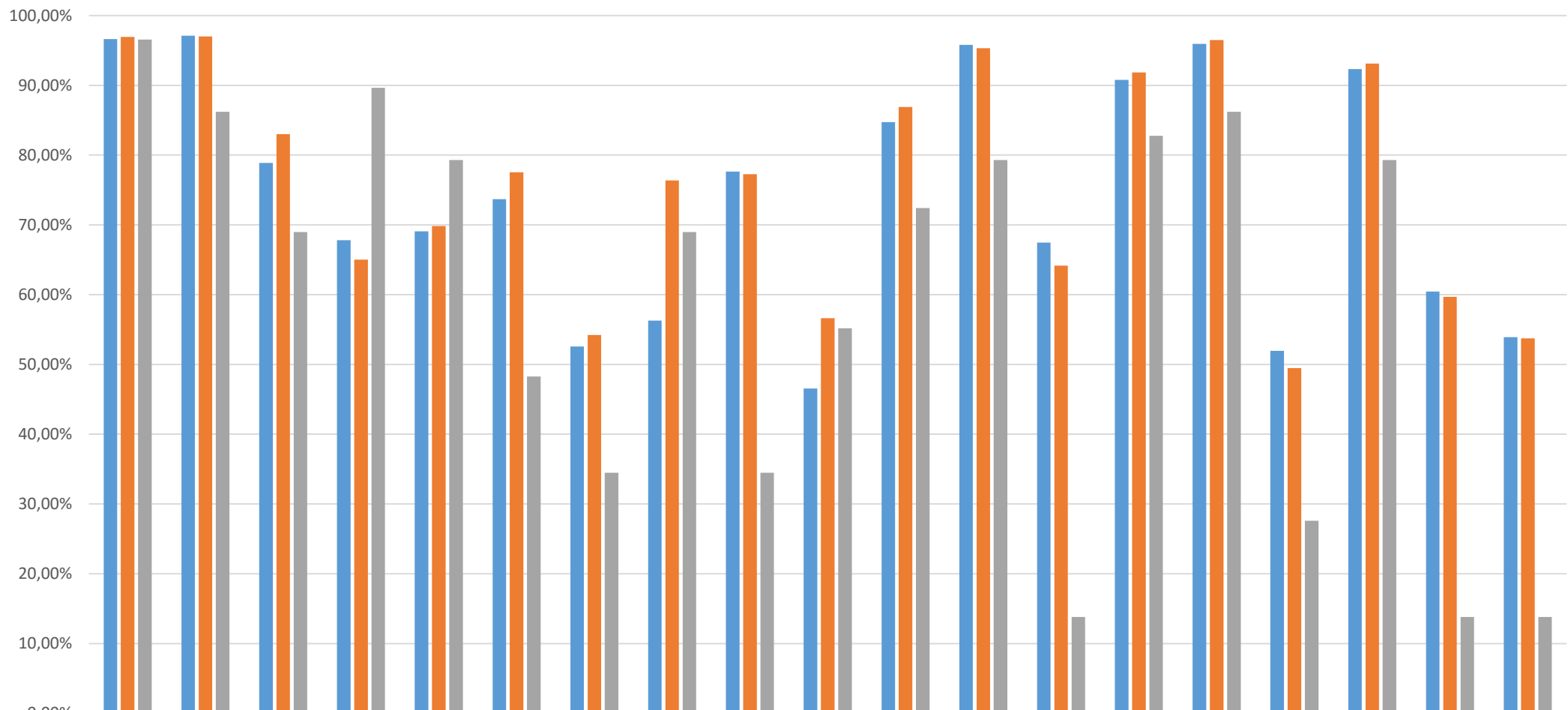
По результатам оценивания участников итогового собеседования по русскому языку сформированные статистические данные по количественным показателям участников итогового собеседования получившим «зачёт»/«незачёт» в (чел.) и (%) в разрезе по номерам (2 варианта) контрольно – измерительных материалов итогового собеседования по русскому языку для обучающихся по образовательным программам основного общего образования образовательных организаций, расположенных на территории Ханты- Мансийского автономного округа – Югры, номеру (вариант) контрольно – измерительных материалов для обучающихся в специальных учебно – воспитательных учреждений закрытого типа, учреждений исполняющих наказание в виде лишения свободы.

Таблица 2

Количественные показатели по номерам вариантов заданий, в том числе в (чел.) и доле (%) по участникам итогового собеседования, получивших «зачет», «не зачет»

Номер варианта	Участников		Результаты итогового собеседования			
	всего	доля	«зачет»		«не зачет»	
			всего	доля	всего	доля
62	9335	49,63%	9240	98,98%	95	1,02%
109	9446	50,22%	9392	99,43%	54	0,57%
277	29	0,15%	27	93,10%	2	6,90%
Итого	18810	100,00%	18659	99,20%	151	0,80%

**Количественные показатели по результатам выполнения заданий и оценивания участников
итогового собеседования по русскому языку, в соответствии с критериями оцениванияв (%)**



	ИЧ	ТЧ	П1	П2	П3	П4	Г	О	Р	Иск	М1	М2	М3	Д1	Д2	Г	О	Р	РО
■ 62	96,64%	97,11%	78,90%	67,81%	69,08%	73,69%	52,58%	56,28%	77,65%	46,55%	84,73%	95,81%	67,46%	90,80%	95,95%	51,96%	92,33%	60,46%	53,90%
■ 109	96,93%	97,01%	83,01%	65,01%	69,85%	77,56%	54,22%	76,36%	77,26%	56,62%	86,88%	95,33%	64,16%	91,84%	96,51%	49,48%	93,13%	59,68%	53,75%
■ 277	96,55%	86,21%	68,97%	89,66%	79,31%	48,28%	34,48%	68,97%	34,48%	55,17%	72,41%	79,31%	13,79%	82,76%	86,21%	27,59%	79,31%	13,79%	13,79%